



ENERG
енергия · ενεργεια



NIBE

NIBE F1345-30



55 °C

35 °C



A++

A++

47 db

- dB

■ 35	■ 35
■ 35	■ 35
■ 35	■ 35
kW	kW

2015

811/2013



ENERG

енергия · ενεργεια

Y


IJA


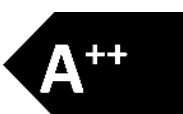
IE

IA

NIBE


NIBE F1345-30


 35 °C


 






+ 

+ 

+ 

+ 



ENERG

енергия · ενεργεια

Y

IJA



IE


IA


NIBE


NIBE F1345-30


 55 °C

+ 

+ 


+ 

+ 




 


















Dodavatel:	NIBE		
Model:	NIBE F1345-30		
Teplotní aplikace:	Nízká (35 °C)	Střední (55 °C)	
Udávaný profil odběru pro ohřev vody:			
Průměrná roční energetická třída účinnosti při vytápění prostorů, průměrné podnebí:	A++	A++	
Energetická třída účinnosti ohřevu vody, průměrné podnebí:			
Jmenovitý topný výkon (Pvýpočtový), průměrné podnebí:	35	35	kW
Roční spotřeba energie pro vytápění prostorů, průměrné podnebí:	15 542	19 880	kWh
Roční spotřeba energie pro ohřev vody, průměrné podnebí:			kWh
Průměrná roční energetická účinnost při vytápění prostorů, průměrné podnebí:	178	137	%
Energetická účinnost ohřevu vody, průměrné podnebí:			%
Hladina akustického výkonu v místnosti:	47		dB
Jmenovitý topný výkon (Pvýpočtový), chladné podnebí:	35	35	kW
Jmenovitý topný výkon (Pvýpočtový), teplé podnebí:	35	35	kW
Roční spotřeba energie pro vytápění prostorů, chladné podnebí:	17 817	22 770	kWh
Roční spotřeba energie pro ohřev vody, chladné podnebí:			kWh
Roční spotřeba energie pro vytápění prostorů, průměrné podnebí:	10 063	12 803	kWh
Roční spotřeba energie pro ohřev vody, průměrné podnebí:			kWh
Průměrná roční energetická účinnost při vytápění prostorů, chladné podnebí:	186	144	%
Energetická účinnost ohřevu vody, chladné podnebí:			%
Průměrná roční energetická účinnost při vytápění prostorů, teplé podnebí:	178	138	%
Energetická účinnost ohřevu vody, teplé podnebí:			%
Hladina akustického výkonu venku:	-		dB

Informace k regulátoru:

Třída regulátoru:	II	
Podíl na energetické účinnosti:	2,0	%

Vytápění prostorů

Teplota systému:					Nízká (35 °C)	Střední (55 °C)	
Pjmenovitý:					35	35	kW
Průměrná roční energetická účinnost tepelného čerpadla při vytápění prostorů:					178	137	%
Řízení teploty:			Třída II		2,0	2,0	%
Doplňkový ohřivač:	Účinnost, %	Pjmen / (Pjmen + Pdod)	Zásobník	II			
	-	-		-	-	-	%
Solární podíl:	Plocha kolektoru, m ²	Objem zásobníku, m ³	Účinnost kolektoru, %	Hodnocení zásobníku			
	-	-	-	-	-	-	%
Průměrná roční energetická účinnost sestavy při vytápění prostorů pro průměrné podnebí:					180	139	%
Průměrná roční třída energetické účinnosti sestavy při vytápění prostorů pro průměrné podnebí:					A+++	A++	
Průměrná roční energetická účinnost sestavy při vytápění prostorů pro chladné podnebí:					188	146	%
Průměrná roční energetická účinnost sestavy při vytápění prostorů pro teplé podnebí:					180	140	%